

PROMO

2021

NEW



SPACE LOGIC



EHIWAY LIGHT ACTIVA

# Evoluzione Activa

Prodotti con funzionalità avanzate  
che portano il tuo impianto ad un livello superiore

I vantaggi di un'innovazione costante  
dai prodotti alle soluzioni, alla  
nuova APP SE4YOU, rinnovata  
e ancora più ricca.

Gennaio / Marzo 2021



[se.com/it](https://se.com/it)

Life Is On

**Schneider**  
Electric

# Schneider Electric, il vostro Partner per la Sostenibilità

## Calendario appuntamenti formativi



Partecipa ai corsi, apprendi e guadagni punti.  
**Registrati subito!**

Giovedì <b>21</b> Gennaio	<b>eConfigure + Bonus 110%</b> Disegna impianti domotici con eConfigure KNX	Scopri come creare impianti domotici residenziali con eConfigure KNX e sfruttare detrazioni fiscali e superbonus 110% previsti per il 2021. Sempre più installatori usano il software di Schneider Electric per la semplicità di utilizzo e le tante funzionalità in costante evoluzione	<b>20</b> punti
Giovedì <b>11</b> Febbraio	<b>L'illuminazione di emergenza nel piccolo terziario: sicurezza e rispetto normativo</b>	Scegliere il prodotto corretto permette di soddisfare i requisiti legislativi dell'impianto e di contribuire alla sicurezza dei suoi occupanti. Scopri le soluzioni innovative, semplici e integrate di Schneider Electric	<b>20</b> punti
Giovedì <b>18</b> Febbraio	<b>UPS: La continuità di servizio nella piccola-media industria e nel medio terziario</b>	Come scegliere un UPS trifase in base all'applicazione e al settore d'impiego	<b>20</b> punti
Giovedì <b>11</b> Marzo	<b>Impianti FTTH in ambito residenziale</b>	Come realizzare un impianto in fibra FTTH in ambiente residenziale, gli obblighi normativi e i componenti dell'impianto per garantire funzionalità multiservizio	<b>20</b> punti
Giovedì <b>18</b> Marzo	<b>Exteem 6: Il software gratuito di preventivazione tecnica ed economica di tutta l'offerta Schneider Electric</b>	Scopri come realizzare fronte quadri, sistemi di illuminazione di emergenza, building automation, Sistemi UPS e tanto altro in conformità alle normative vigenti	<b>20</b> punti

Tutti i corsi si terranno alle ore 17.30

## La Sostenibilità è da anni nel cuore della nostra strategia.



Abbiamo adottato un piano d'azione chiaro in cui i nostri progressi verso gli obiettivi di sostenibilità sono condivisi e misurati trimestralmente attraverso lo Schneider Sustainability Impact (SSI). Questo report, basato sulla nostra visione del 2050 con obiettivi tangibili aggiornati ogni tre anni e allineati con gli Obiettivi di Sviluppo Sostenibile (SDGs) delle Nazioni Unite, è strutturato in 21 indicatori legati ai 5 megatrend principali della sostenibilità: clima, economia circolare, salute e equità, etica e sviluppo. Il nostro impegno è quello di essere il Partner dei nostri clienti nel loro percorso verso la sostenibilità ed essere riconosciuti come un protagonista responsabile nell'ambito dell'innovazione sociale e ambientale. In particolare, vogliamo aiutare i nostri Clienti ad affrontare le sfide e le opportunità offerte dalla transizione energetica e dalla trasformazione digitale, puntando ad un modello di sviluppo dell'economia con basse emissioni e intrinsecamente sostenibile, per garantire un futuro di qualità alle prossime generazioni.

Maggiori informazioni sono presenti nella sezione dedicata al nostro impegno verso la Sostenibilità sul nostro sito WEB.

## Superbonus 110% in pillole

Il mercato dell'installazione sta vivendo un profondo cambiamento grazie a un consumatore più consapevole e a una forte spinta verso l'efficiamento energetico degli edifici. Il Decreto Rilancio 2020 per incentivare la riqualificazione edilizia, la riduzione dei consumi energetici e la ripresa economica ha introdotto una nuova agevolazione fiscale, il Superbonus 110% che si affianca all'Ecobonus 65% e 50%, al Bonus Casa 50% per le ristrutturazioni, al Bonus Facciate. La condizione per ottenere il Superbonus 110% è quella di eseguire **lavori trainanti** di riqualificazione energetica quali l'isolamento termico dell'edificio, la sostituzione dell'impianto di climatizzazione invernale esistente. Da sottolineare che per accedervi è necessario migliorare l'edificio di almeno due classi energetiche dimostrandolo con un attestato di prestazione energetica (APE) eseguito prima e dopo gli interventi. Si applica a condomini, prime e seconde case e, come specificato dall'Agenzia delle Entrate, anche alle unità immobiliari all'interno di edifici plurifamiliari funzionalmente indipendenti, con uno o più accessi autonomi dall'esterno, come nel caso delle villette a schiera. La realizzazione di almeno uno degli interventi **trainanti** permette di beneficiare di una detrazione del 110% anche per gli interventi trainati già previsti con incentivi al 65% e 50%, se realizzati congiuntamente (in abbinamento) come gli impianti fotovoltaici, i sistemi di accumulo, le stazioni di ricarica per auto elettriche, ma anche la domotica e sistemi di Home & Building Automation, la riqualificazione di impianti tradizionali; soluzioni per incrementare le performance dell'edificio. Schneider Electric è il vostro partner per la fornitura di sistemi e soluzioni adatte alla realizzazione degli interventi previsti dal superbonus, oltre che riferimento e supporto tecnico per i progetti di riqualificazione.



Approfondisci questo argomento e molte altre tematiche visitando il nostro Blog Schneider Electric.

## Promo & News



**SpaceLogic KNX** 4  
Nuova gamma di dispositivi per la Home & Building Automation

**eConfigure KNX** 6  
Software per la programmazione KNX

**Exiway Light Activa** 7  
Illuminazione d'emergenza con autodiagnosi

**Easy UPS serie 3** 8  
Prodotti in Promozione

**FTTH** 9  
Infrastruttura Fisica Multiservizio Passiva

**Prodotti in Promozione** 10



# La nuova gamma di dispositivi per la Home & Building Automation

La tecnologia degli edifici smart dà il meglio di sé quando è semplice. I nuovi attuatori per luci e oscuranti SpaceLogic KNX sono proprio così, con funzionalità all'avanguardia e intuitive per edifici residenziali e commerciali.

## Scopri i nuovi dispositivi da quadro KNX

### Alimentatori

#### Raddoppia la potenza e azzerla la distanza

La nuovissima serie di alimentatori SpaceLogic KNX, nei modelli da 320 mA e 640 mA, dà la possibilità di raddoppiare la potenza sulla linea collegandone 2 uguali in parallelo senza distanza tra di loro e, insieme con il modello da 1280 mA, sono in grado di alimentare più dispositivi KNX TP-256 rispetto ai normali 64 su un segmento di linea bus.



### Attuatori per luci e oscuranti

#### Più flessibilità grazie al nuovo concept

I nuovi attuatori combinati per il controllo di commutazione/ veneziane e i nuovi attuatori dimmer sono realizzati con il concept Master ed Estensione. Il dispositivo Master Dimmer può controllare anche le Estensioni dedicate alla commutazione. L'intero sistema può essere ampliato facilmente senza modificare l'architettura KNX dell'impianto.



### Gamma SpaceLogic KNX

Codice	Descrizione
MTN6513-1201	Alimentatore SpaceLogic KNX 1280 mA
MTN6513-1203	Alimentatore SpaceLogic KNX 320 mA
MTN6513-1202	Alimentatore SpaceLogic KNX 640 mA
MTN6705-0008	Master Commutazione/Oscuranti 4/8ch SpaceLogic KNX
MTN6805-0008	Estensione Commutazione/Oscuranti 4/8ch SpaceLogic KNX
MTN6710-0102	Master Dimmer Universale 2ch SpaceLogic KNX
MTN6810-0102	Estensione Dimmer Universale 2ch SpaceLogic KNX
MTN6725-0101	DALI 2 Gateway Pro 1ch/64 SpaceLogic KNX



## Gateway KNX/DALI2

### Per il controllo professionale dell'illuminazione

Completa conformità con DALI-2. Il dispositivo garantisce un controllo raffinato e dinamico, perfetto per l'utilizzo in grandi aree commerciali. SpaceLogic KNX DALI Gateway Pro semplifica l'installazione, la messa in servizio e fornisce strumenti di sicurezza informatica (KNX Secure) intuitivi e di alto livello per la gestione dell'illuminazione negli edifici. SpaceLogic KNX DALI Gateway Pro è un dispositivo potente e flessibile per applicazioni avanzate.



Guarda i video di  
SpaceLogic KNX



Provali con eConfigure, il software  
per disegnare gli impianti KNX  
Scopri lo a pagina 6

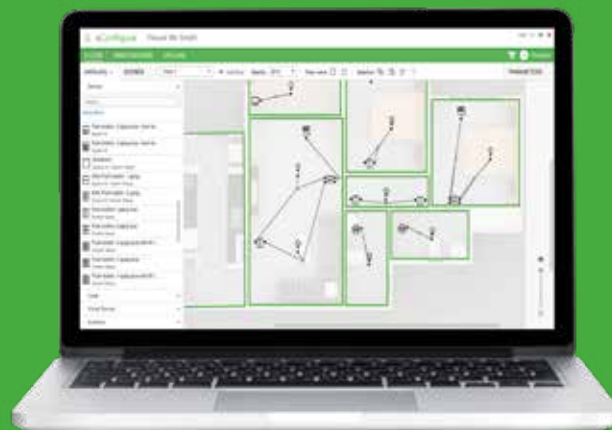
eConfigure KNX

## eConfigure: programmare un impianto KNX in modo semplice e veloce



# eConfigure KNX

La nuova dimensione della programmazione



Sempre più installatori usano il software di Schneider Electric dedicato alla creazione di impianti KNX, grazie alla semplicità di utilizzo e alle tante funzionalità che si continuano ad aggiungere. Con eConfigure KNX si possono creare impianti KNX, configurarli, modificarli e fare manutenzione, il tutto programmando le funzioni graficamente e in pochi semplici passi.

Prova subito eConfigure KNX, scarica il software dalla pagina:

[se.com/it/econfigure](http://se.com/it/econfigure)

YouTube



Guarda il tutorial che ti mostra come creare un progetto in eConfigure in pochi minuti



### Wiser for KNX Remote



L'impianto realizzato con eConfigure KNX può essere gestito in locale e da remoto con la APP

compatibile con







## Exiway Light Activa

La gamma **Exiway Light** si completa della versione **Activa**: apparecchi dotati di **autodiagnosi** con test funzionali e di autonomia che garantiscono maggior sicurezza permettendo di avere lo stato dell'impianto sempre aggiornato, monitorato e conforme alle richieste normative (UNI CEI 11222) riducendo i tempi di controllo.



## Modelli con autodiagnosi. L'innovazione si moltiplica ancora



Scopri di più

### Unico LED multicolore

Verde o rosso con intermittenza per segnalare eventuali anomalie dell'apparecchio, della fonte luminosa o della batteria



anni di garanzia  
**5**

NOVITÀ  
2021

### Scegli la tua luce

Da 50 a 500lm, 4 autonomie (1/1,5/2/3h) e doppio funzionamento **SE** e **SA** selezionabili tramite **jumper**.

### Bella e protetta

Gamma IP42 e IP65 con dimensioni 229x32x21mm.

### Evoluzione digitale

dei prodotti garantendo un monitoraggio semplice e puntuale da remoto tramite APP e cloud.

**60-100**  
punti

Funzionamento	IP	Flusso in emergenza (lm)*				Flusso SA (lm)	Potenza eq. lampada**	Modello	Versione Standard	Versione Activa	Punti Activa
		1h	1,5h	2h	3h						
SE-SA	IP42	110	90	70	50	70	8/11W	Light 110	OVA44010	OVA44110	60
		250	200	150	120	150	11/24W	Light 250	OVA44012	OVA44112	70
		500	400	300	250	230	24/36W	Light 500	OVA44014	OVA44114	90
	IP65	110	90	70	50	70	8/11W	Light 110	OVA44011	OVA44111	60
		250	200	150	120	150	11/24W	Light 250	OVA44013	OVA44113	70
		500	400	300	250	230	24/36W	Light 500	OVA44015	OVA44115	100

\* Flusso conforme alla norma CEI EN 60598-2-22. Il flusso in emergenza cambia in base all'autonomia scelta.

\*\* Potenza equivalente ad un tubo fluorescente.

Accessori



Kit segnalazione (cod. OVA53214)



Schermo opalino (cod. OVA53215)



Diffusore (cod. OVA53216)



## Continuità operativa senza pensieri

Schneider Electric Easy UPS serie 3 è un gruppo di continuità trifase da 10-100 kVA. Facile da installare, collegare, utilizzare e riparare. Ideale per piccole e medie imprese, data center e applicazioni mission-critical.

Schneider Electric Easy UPS serie 3 assicura costi di esercizio prevedibili grazie a un'efficienza fino al 96% nella modalità a doppia conversione e fino al 99% nella modalità ECO a risparmio energetico, ottenuta per mezzo delle caratteristiche avanzate del prodotto, delle specifiche competitive e della solida progettazione dal punto di vista elettrico. Eccezionalmente facile da installare, collegare, utilizzare, gestire e riparare, è ideale per un'ampia varietà di applicazioni nelle piccole e medie imprese.

Questo UPS predisposto per EcoStruxure™ IT è caratterizzato da un'ampia gamma di temperature di esercizio e da una solida protezione dai sovraccarichi, il tutto in un'apparecchiatura leggera e compatta. Il servizio di avviamento ottimizza le prestazioni, la qualità e la sicurezza del sistema. Easy UPS serie 3 è la scelta ideale per la continuità aziendale nel data center o nel locale tecnologico.

### Easy UPS 3S

- UPS 10-40 kVA
- Con batterie interne ed esterne

### Easy UPS 3M

- UPS 60-100 kVA
- Con batterie esterne

### Installazione e avviamento semplici

- Posizionamento facile e veloce
- Dimensioni compatte
- Installazione semplice
- Sono inclusi interruttori di bypass, ingresso/uscita
- Interruttore di spegnimento di emergenza(EPO) incluso
- Il test Easy Loop verifica le prestazioni dell'UPS prima di collegare il carico, senza la necessità di un banco di carico
- Il design esteticamente gradevole si adatta a qualunque ambiente
- Start-up on site con tecnico specializzato Schneider Electric



### Applicazioni tipiche

- Data center e locali informatici di piccole e medie dimensioni
- Impianti produttivi
- Telecomunicazioni
- Edifici commerciali
- Ospedali
- Trasporti

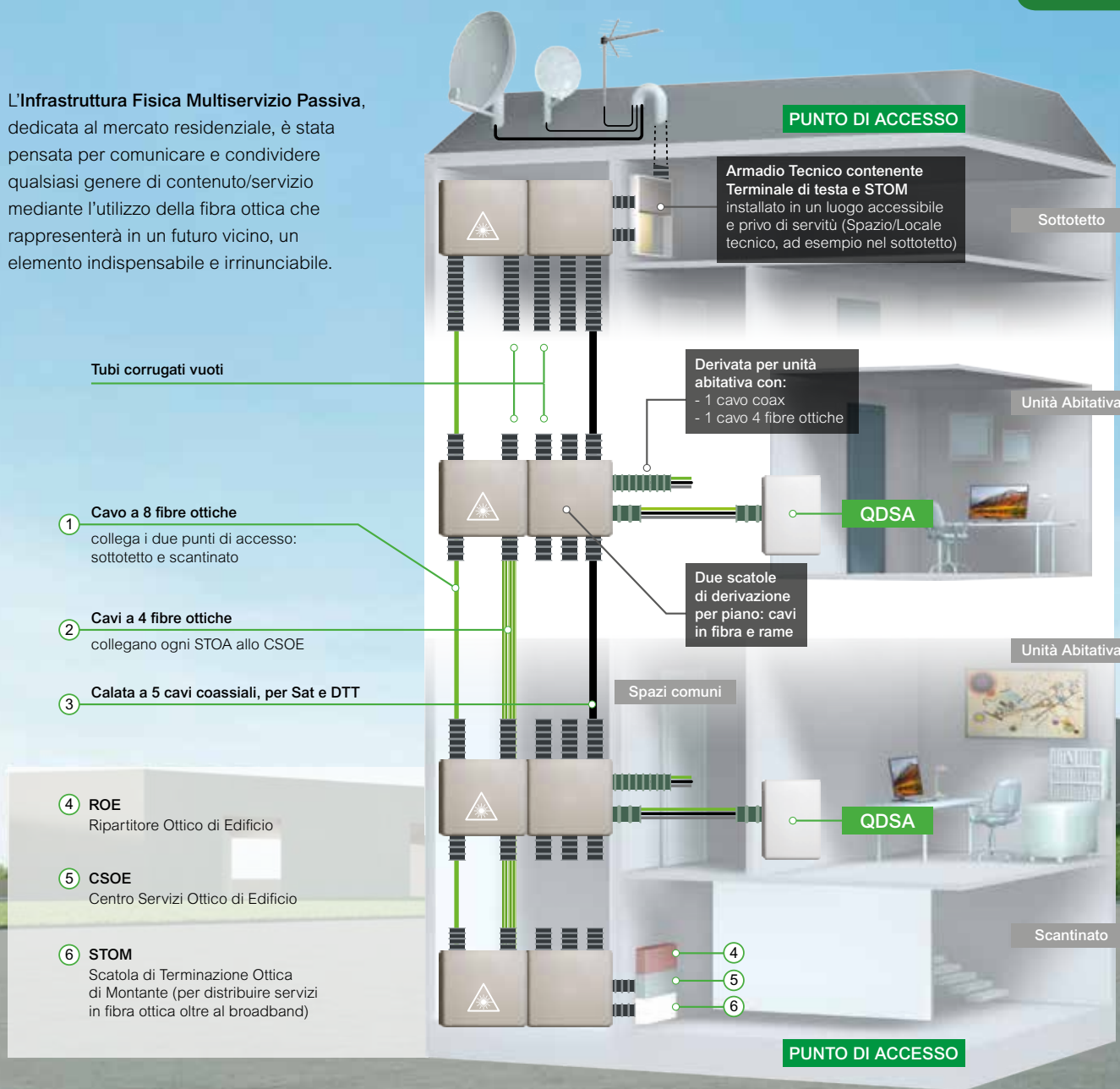
## Promo UPS Easy SRVS e Back SX3

**50-1500**  
punti

Caratteristiche	Codice	Descrizione Prodotto	Punti	Prezzo Consigliato*
<b>UPS Monofase</b> <b>Gamma SX3</b> da 500 a 1000 VA con tecnologia Line Interactive per soluzioni in ambito abitativo, piccoli ambiti building e industriali, Gamma SRVS da 1000 a 10000 VA con tecnologia Online Doppia Conversione per soluzioni legate a piccole medie imprese.	<b>SX3500CI</b>	Back-UPS SX3 500VA con Prese IEC	<b>50</b>	<b>55,50</b>
	<b>SX3650CI</b>	Back-UPS SX3 650VA con Prese IEC	<b>60</b>	<b>69,00</b>
	<b>SX3800CI</b>	Back-UPS SX3 800VA con Prese IEC	<b>70</b>	<b>75,70</b>
	<b>SX31K1CI</b>	Back-UPS SX3 1100VA con Prese IEC	<b>100</b>	<b>136,00</b>
	<b>SRVS1KI</b>	Easy-UPS SRV 1000VA 230V	<b>300</b>	<b>409,00</b>
	<b>SRVS2KI</b>	Easy-UPS SRV 2000VA 230V	<b>500</b>	<b>690,00</b>
	<b>SRVS3KI</b>	Easy-UPS SRV 3000VA 230V	<b>600</b>	<b>908,00</b>
	<b>SRVS6KI</b>	Easy-UPS SRV 6000VA 230V	<b>1000</b>	<b>1.803,00</b>
	<b>SRVS10KI</b>	Easy-UPS SRV 10000VA 230V	<b>1500</b>	<b>3.112,00</b>




L'Infrastruttura Fisica Multiservizio Passiva, dedicata al mercato residenziale, è stata pensata per comunicare e condividere qualsiasi genere di contenuto/servizio mediante l'utilizzo della fibra ottica che rappresenterà in un futuro vicino, un elemento indispensabile e irrinunciabile.



## Impianto FTTH per ambienti residenziali

### Obblighi normativi e componenti necessari per garantire funzionalità multiservizio

La dotazione base del kit Essential comprende un Centralino dati Mini Pragma composto da una griglia universale che funge da supporto ai componenti interni, lo spazio per una STOA ② con quattro bussole e tutti gli accessori per gestire al meglio un bilocale/trilocale. Un QDSA per sua natura deve essere flessibile, perché la configurazione di un impianto, vista l'evoluzione tecnologica continua, può richiedere frequenti adattamenti. Ecco perché è stato solo previsto lo spazio per uno switch ①: ogni impianto dati, infatti, può richiederne uno diverso e non avrebbe senso fornire uno switch qualora non venisse utilizzato. All'interno, la posizione dei vari componenti viene determinata da specifici accessori di fissaggio, ancorati alla griglia universale perforata. Inoltre, è possibile indicare chiaramente la funzione di ogni singola presa RJ45, ruotando una ghiera del dispositivo Fix RJ45 ③ che riporta prestampate le icone dei diversi servizi, fra cui: TV, VoIP, PC, TVCC, Videocitofonia, Audio, NAS (Network Attached Storage), stampanti di rete, ecc.





## Prodotti in promozione

### Apparecchi modulari da centralino

Interruttori magnetotermici, differenziali, SPD e gestore carichi da centralino. La gamma Schneider Electric dedicata al residenziale risponde pienamente alle esigenze di realizzazione di un centralino residenziale conforme alla CEI 64-8 Cap.37, grazie anche a differenziali superimmunizzati Domae (SI) o autorichiedenti, limitatori di sovratensione e gestore carichi.

**4-100**  
punti

	Codice	Descrizione Prodotto	Punti	Prezzo Consigliato*
	DOMA45C10	DomA45 1P+N C 10A Interruttore mt	4	4,30
	DOMA45C16	DomA45 1P+N C 16A Interruttore mt	4	4,30
	DOMA45C20	DomA45 1P+N C 20A Interruttore mt	4	4,30
	DOMA45C25	DomA45 1P+N C 25A Interruttore mt	4	4,30
	DOMA45C6	DomA45 1P+N C 6A Interruttore mt	4	4,30
	DOMA47C10	DomA47 1P+N C 10A Interruttore mt	4	5,00
	DOMA47C16	DomA47 1P+N C 16A Interruttore mt	4	5,00
	DOMB22530C	DomB2 2P 25A 30mA Tipo AC diff.	14	16,50
	DOMB22530A	Int. diff. DomB2 2P 25A 30mA Tipo A	60	64,60
	DOMB22530AI	Int. diff. DomB2 2P 25A 30mA Tipo A SI	70	72,40
	DOMC45C1030C	DomC45 1P+N C 10A 30mA Tipo AC magn.diff.	18	19,30
	DOMC45C1630C	DomC45 1P+N C 16A 30mA Tipo AC magn.diff.	18	19,30
	DOMC45C2030C	DomC45 1P+N C 20A 30mA Tipo AC magn.diff.	18	19,30
	DOMC45C2530C	DomC45 1P+N C 25A 30mA Tipo AC magn.diff.	18	19,30
	DOMC45C630C	DomC45 1P+N C 6A 30mA Tipo AC magn.diff.	18	19,30
	DOMC45C1030A	Int. magnetot. diff. DomC45 1P+N C 10A 30mA Tipo A	40	44,30
	DOMC45C1030AI	Int. magnetot. diff. DomC45 1P+N C 10A 30mA Tipo A SI	45	47,90
	DOMC45C1630A	Int. magnetot. diff. DomC45 1P+N C 16A 30mA Tipo A	40	44,30
	DOMC45C1630AI	Int. magnetot. diff. DomC45 1P+N C 16A 30mA Tipo A SI	45	47,90
A9CR2225	Int. diff. riarmo isol. RED 2P 25A 30mA Tipo A	100	109,00	
A9C15907	Int. controllo carichi 1 can. DSE1 con segnalatore acustico	50	50,90	
A9L16617	SPD Int. Integr. iQuick PF 1P+N 5kA Tipo 2	65	65,10	

### Dispositivi di regolazione

Dispositivi per la regolazione di tempo, luce e temperatura per edifici più sicuri, confortevoli e ad alta efficienza energetica. La praticità di utilizzo e la semplicità di installazione rendono i prodotti molto funzionali e all'avanguardia.

**15-40**  
punti

	Codice	Descrizione Prodotto	Punti	Prezzo Consigliato*
	15336	Int. Or. IH 24h 1C riserva 18mm	20	29,20
	15363	Temporizzatore regolabile MIN	15	16,30
	CCT15369	Crepuscolare IC2000 1 can. Fot. esterno	30	47,00
	CCT15441	Int. Orario IHP 7gg. 1C 56 mem	30	41,60
	CCT15225	Int. Orario IC Astro SMART 1C 14 memorie	40	62,60
	CCT15285	Crepuscolare IC2000 1 can. Fot. Interno	30	47,10

### Centralini modulari - Kaedra

I centralini modulari IP65 sono perfettamente integrabili con tutti i contenitori della serie Kaedra, per la posa di apparecchiature e prese industriali, per un sistema stagno senza limiti.

**8-34**  
punti

	Codice	Descrizione Prodotto	Punti	Prezzo Consigliato*
	10313	Centr. KAEDRA IP65 1 FILA 6 MOD.	8	13,00
	10314	Centr. KAEDRA IP65 1 FILA 8 MOD.	10	14,40
	10315	Centr. KAEDRA IP65 1 FILA 12 MOD.	20	27,40
	10342	Quadro KAEDRA IP65 2 FILE 24MOD.	34	46,20
	10364	Quadro IP65 KAEDRA 8M.4PR.INC.	29	31,10



Download  
Guida Pratica

# La garanzia di sempre ad un prezzo vantaggioso

## Prese interbloccate - Unika

Le prese interbloccate Unika (con o senza fusibili) hanno un'unica dimensione e sono completamente compatibili con i quadri prese Kaedra. Il grado IP65 e le diverse soluzioni, ti permetteranno d'integrare la posa delle apparecchiature e delle prese industriali in un unico sistema stagno senza limiti di espansione.

**29-48**  
punti

	Codice	Descrizione Prodotto	Punti	Prezzo Consigliato*
	10371	Quadro IP65 KAEDRA 8M.2PRESE IB	30	40,70
	10372	Quadro IP65 KAEDRA 12+1M.3PR.IB	48	58,50
	82181	Preso IB INC.FUS.IP65 2PT16A220V	29	34,80
	82185	Preso IB INC.FUS.IP65 3PT16A380V	32	41,70
	82186	Preso IB INC.FUS.IP65 3PNT16A380V	35	43,70

## Scatole di derivazione - Pilote e Mureva

Una gamma completa adatta per ogni esigenza d'installazione grazie alla possibilità di scelta tra versioni IP55-65; chiusura con viti a 1/4 di giro (Mureva) o in acciaio (Pilote); lati lisci o con entrate stagne a garanzia della tenuta del grado IP.

**1-10**  
punti

	Codice	Descrizione Prodotto	Punti	Prezzo Consigliato*
	ENN05001	Scat. der. IP55 60x40 entr stagne, viti a 1/4 di giro	1	0,94
	ENN05002	Scat. der. IP55 65x65x45 entr stagne, viti a 1/4 di giro	1	1,18
	ENN05004	Scat. der. IP55 80x80x45 entr stagne, viti a 1/4 di giro	1	1,29
	ENN05005	Scat. der. IP55 105x105x55 entr stagne, viti a 1/4 di giro	2	2,40
	ENN05045	Scat. der. IP55 105x105x55 lati lisci, viti a 1/4 di giro	1	2,30
	SL00925	Scat. der. IP55 100X100X50 lati lisci	1	2,00
	SL00932	Scat. der. IP55 150X110X70 lati lisci	2	3,25
	SL00937	Scat. der. IP55 190X140X70 lati lisci	4	6,20
	SL00939	Scat. der. IP55 300X220X120 lati lisci	10	17,10

## Illuminazione e segnalazione di emergenza

**Exiway Light e Easyled:** apparecchi di illuminazione IP42 e IP65 con flusso luminoso da 110lm a 500lm con differenti estetiche e autonomie adatte per applicazioni nel settore civile e terziario.

**Rilux T5 LED:** apparecchi di illuminazione IP65 da 1500lm SE, SA per applicazioni nel terziario industriale

**Exiway Easysign:** apparecchio di segnalazione LED con 24 metri di visibilità di facile e veloce installazione

**25-80**  
punti

	Codice	Descrizione Prodotto	Punti	Prezzo Consigliato*
	OVA44010	Exw Light - IP42 110 1/1,5/2/3h SE/SA	25	29,90
	OVA44012	Exw Light - IP42 250 1/1,5/2/3h SE/SA	30	36,70
	OVA44014	Exw Light - IP42 500 1/1,5/2/3h SE/SA	35	57,00
	OVA44011	Exw Light - IP65 110 1/1,5/2/3h SE/SA	25	32,00
	OVA44013	Exw Light - IP65 250 1/1,5/2/3h SE/SA	30	39,30
	OVA44015	Exw Light - IP65 500 1/1,5/2/3h SE/SA	35	61,00
	OVA38352	Exw Easyled - IP42 8W L/120/1NC/T	25	33,90
	OVA38355	Exw Easyled - IP42 11W L/170/1NC/T	30	38,90
	OVA38357	Exw Easyled - IP42 24W L/240/1NC/T	40	50,20
	OVA38364	Exw Easyled - IP65 24W L/240/1NC/T	40	52,10
	OVA38381	Exw Easyled - IP65 24-36W L/450/1NC/T	55	73,00
	OVA39580	Rilux T5 Led - IP65 - 1500lm - SE - 1h	60	75,00
	OVA39581	Rilux T5 Led - IP65 - 1500lm - SA - 1h	80	93,00
	OVA38250	Exw Easysign - M24L/SE-SA/1,5LFP	50	67,00



# Nuova APP SE4YOU. Continuano i vantaggi.



Scarica o aggiorna l'APP SE4YOU, completa la registrazione e scopri il nuovo ambiente, i nuovi contenuti, i nuovi premi.

**Approfitta delle offerte riservate a Voi professionisti.**

Per ogni prodotto acquistato guadagni punti sull'APP SE4YOU.

Ogni 100 punti ottieni un credito da 10 €, accumula i punti e scegli il tuo premio nella piattaforma SHOPSQUARE.



1

Acquista uno o più prodotti presenti nella promozione

2

Carica il documento di acquisto nella sezione dedicata della piattaforma

3

Il sistema verifica la congruità dei dati e il numero di prodotti acquistati

4

Ricevi subito il credito da poter spendere nel catalogo online



Offerta valida dal 15/01/2021 al 31/03/2021 presso i Distributori aderenti.

Operazione a premi denominata "SE4YOU - Schneider Electric for You" con validità 1 Gennaio - 31 Dicembre 2021. Sarà possibile richiedere i premi entro il 31 Gennaio 2022. Con l'acquisto di prodotti in promozione guadagni punti SE4YOU. 100 Punti SE4YOU valgono un credito SHOPSQUARE da 10€. Consegna premi entro 60gg dall'atto della richiesta. Regolamento completo consultabile nella sezione dell'APP SE4YOU dedicata al proprio profilo.

Scarica la nuova APP SE4YOU  
Tutti i vantaggi in un click

Per supporto contattare:  
clientela.eletricisti@se.com

**Schneider Electric S.p.A.**

Sede Legale e Direzione Centrale  
Via Circonvallazione Est, 1  
24040 STEZZANO (BG)  
[www.se.com/it](http://www.se.com/it)



**Centro Supporto Cliente**  
Tel. 011 4073333



**Centro Formazione Tecnica**  
email: [it-formazione-tecnica@se.com](mailto:it-formazione-tecnica@se.com)

Life Is On

**Schneider**  
Electric

In ragione dell'evoluzione delle Norme e dei materiali, le caratteristiche riportate nei testi e nelle illustrazioni del presente documento si potranno ritenere impegnative solo dopo conferma da parte di Schneider Electric.